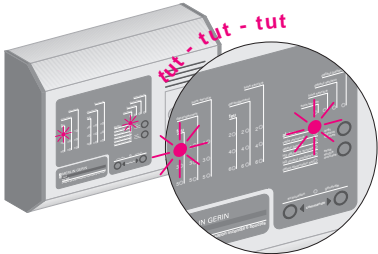
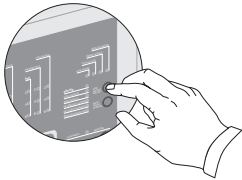


# consignes d'urgence pour tableau TS 106, 112, 124



localisez la zone concernée  
indiquée par le tableau  
de signalisation

arrêt signaux sonores



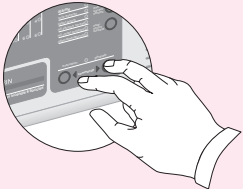
appuyez sur le bouton :  
"arrêt signaux sonores"

## EN CAS D'INCENDIE




commande signaux évacuation

déclenchez les diffuseurs sonores  
en appuyant simultanément  
sur les deux boutons :  
"commande générale évacuation"

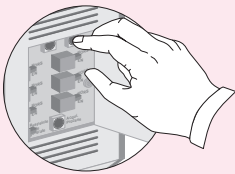


évacuation générale



ouvrir la trappe du tableau (au moyen de la clé)  
réarmement du tableau

réarmez en appuyant  
sur le bouton :  
"réarmement"



## EN CAS D'ALARME INJUSTIFIÉE

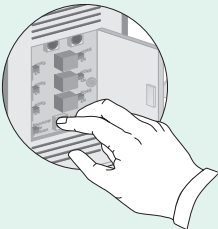


ouvrir la trappe du tableau (au moyen de la clé)



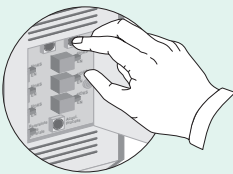
acquittement processus

arrêtez le processus d'alarme en  
appuyant sur le bouton :  
"acquit process"



réarmement du tableau



réarmez en appuyant  
sur le bouton :  
"réarmement"





■ **veille générale** : au bout de ..... mn., déclenchement automatique des diffuseurs évacuation générale pour une durée de 5 mn. sans possibilité d'arrêt

■ **veille restreinte** : l'alarme générale d'évacuation se déclenchera uniquement si elle est commandée manuellement en appuyant simultanément sur les deux boutons : **commande générale évacuation**

\*cochez les dispositifs utilisés

boucle n°	type*	qté	localisation
			
1			
2			
3			
4			
5			
6			
7			
8			
9			
10			
11			
12			

boucle n°	type*	qté	localisation
			
13			
14			
15			
16			
17			
18			
19			
20			
21			
22			
23			
24			

pompiers : 18 .....  
police secours : 17 .....  
SAMU : 15 ou .....  
autres : .....

cachet de l'installateur :